

**H**

Használati utasítás  
DIGITÁLIS ALKOHOLSZONDA  
Modell 1707

**GB**

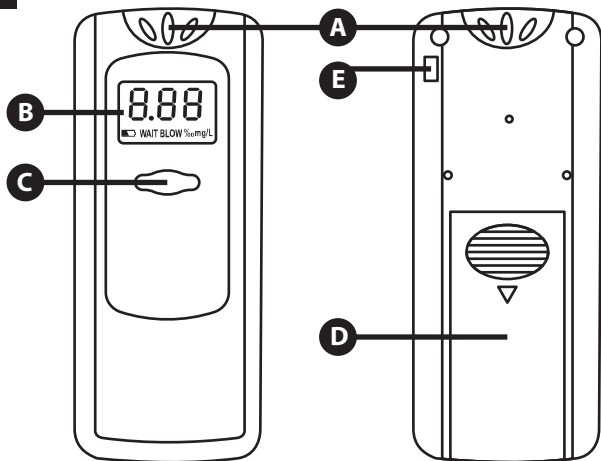
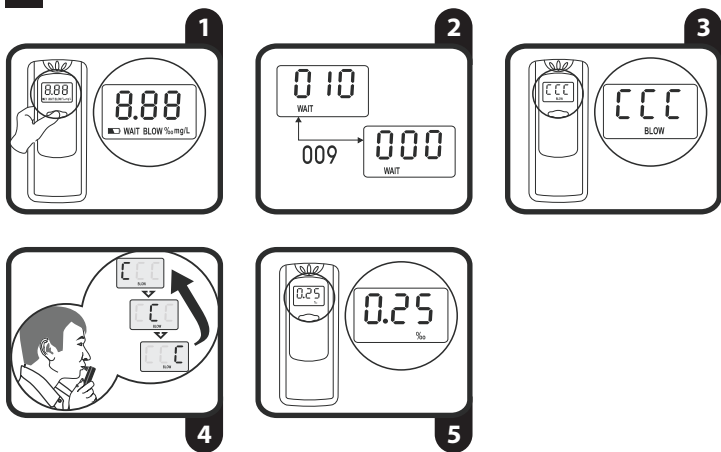
Operating manual  
DIGITAL ALCOHOL TESTER  
Model 1707

**Momert Co. Ltd.**

2400 Dunaújváros - HUNGARY, Papírgyári út 12-14.

Phone: +36 25 555-100, E-mail: [info@momert.hu](mailto:info@momert.hu)

[www.momert.hu](http://www.momert.hu)

**I.****II.**

## Használati utasítás

### DIGITÁLIS ALKOHOLSZONDA

#### Modell 1707

Köszönjük, hogy Momert terméket vásárolt, és kívánjuk, hogy készülékünket hosszú ideig és megelégedéssel használja.

A készülék első használatba vétele előtt figyelmesen olvassa el a használati utasítást, és őrizze meg későbbi használatra is! Gondoskodjon róla, hogy a használati utasítást a készüléket használó más személyek is elolvassák!

#### FONTOS BIZTONSÁGI ELŐÍRÁSOK:

- Az elem behelyezésekor és cseréjekor ügyeljen a helyes polarításra.
- Amennyiben a készüléket hosszabb ideig nem használja, akkor vegye ki az elemet.
- A bekapcsolt készüléket ne hagyja felügyelet nélkül.
- A készüléket mozgásukban korlátozott és csökkent mentális képességgel vagy a készülék használatára vonatkozó tudással és gyakorlattal nem rendelkező személyek (beleértve a gyerekek is) nem használhatják, kivéve ha a felügyeletük biztosított vagy a biztonságukért felelős személy által készülékhasználatra vonatkozóan utasítást adtak. Ügyelni kell arra, hogy a gyerekek ne játsszanak a készülékkel.
- A készüléket csak a rendeltetésnek megfelelő célokra használja, a használati utasításban leírtak szerint.
- Tisztítás, szerelés vagy a fedelek levétele előtt a készüléket kapcsolja ki, és távolítsa el az elemet.
- A készüléket durva szemcséjű, karcoló vagy maró hatású tisztítószerrel tisztítani tilos!
- Amennyiben a készülék nem működik

megfelelően, leesett, megsérült vagy vízbe esett, akkor a készüléket ne kapcsolja be. Vigye márkaszervizbe javításra vagy ellenőrzésre.

- A készülék csak háztartásban használható, kereskedelmi célokra nem.
- A készüléket tartsa távol a hőforrásoktól (pl.: radiátor, kályha, tűzhely stb.). Óvja a készüléket a közvetlen napsütéstől és nedvességtől.
- A készüléket ne fogja meg nedves vagy vizes kézzel.
- A készülék törékeny mérőműszer. Védje a leeséstől és ütésektől!
- Ne próbálkozzon a meghibásodott készülék javításával. A hibás készüléket vigye márkaszervizbe.

***A gyártó utasításainak be nem tartása a garancia megszűnésével jár!***

#### TERMÉKRÉSZEI (ábra I.):

- A** befűjő
- B** LCD kijelző
- C** gomb
- D** elemtartó
- E** akasztótartó

#### HASZNÁLAT (ábra II.):

- 1 Kapcsolja be!
- 2 Várjon!
- 3 kész
- 4 Fújjon bele!
- 5 eredmény

#### MŰKÖDÉS:

##### • **Előkészítés:**

Ha a készüléket 2 hétig vagy tovább nem használja, a használat előtt kalibrálnia kell. Kapcsolja be a készüléket, várja meg, amíg bemelegszik, majd kapcsolja ki, ezután ismétlje meg a folyamatot.

**• Bekapcsolás:**

Tartsa nyomva a gombot két másodpercig, majd engedje el, a készülék visszaszámol és "WAIT", vagyis várakozó üzemmódba lép.

**• Használat:**

Amikor a visszaszámolás nullához ér, a kijelzőn megjelenik a "BLOW" és a "C-C-C" felirat, nyissa ki a száját és emelje a szondát a szájához az ábrán látottak szerint. Vegyen egy mély lélegzetet, majd 3 másodpercen keresztül fújja ki a levegőt, győződjön meg róla, hogy a tüdejéből és nem a szájából jön a levegő.

**• Eredmény:**

A kijelzőn megjelenik az eredmény.

**• Kikapcsolás:**

A készülék automatikusan kikapcsol.

**ELEM:**

2 db AAA elemet használjon, ha a "🔋" jel megjelenik cseréljen elemet.

**FIGYELEM!**

- A környezet befolyásolhatja a mérés eredményét, a szonda csak tájékoztató adatot ad az alkoholszintről. Ne vezessen, ha iszik!
- A gyártó és a forgalmazó semmilyen jogi felelősséget nem vállal. A nagyobb pontosság érdekében 20 perccel az utolsó pohár ital elfogyasztása után mérje az alkoholszintet.

**TISZTÍTÁS ÉS KARBANTARTÁS:**

A tisztításhoz csak vízzel megnedvesített puha ruhát használjon, tisztítószereket és karcoló hatású anyagokat ne használjon, mert azok felsérthetik a készülék felületét.

A készüléket folyó víz alatt tisztítani, vízben öblögetni vagy vízbe mártani **TILOS!**

**SZERVIZ:**

Jelentősebb karbantartásokat és javításokat

– amelyek a készülék megbontásával járnak – csak szakszerviz végezhet el.

**KÖRNYEZETVÉDELEM:**

- A csomagolóanyagokat és a régi háztartási gépeket adja le az újrafeldolgozással foglalkozó gyűjtőhelyeken.
- A készülék kartondobozát a papír-hulladékgyűjtő konténerbe dobja ki.
- A műanyag zacskókat (PE) tegye a műanyagok hulladékgyűjtő konténerébe.

**A háztartási gépek újrafeldolgozása az élettartamuk végén:**

Ez a jel arra figyelmezteti, hogy a háztartási gépet, vagy annak a csomagolóanyagait nem szabad a hagyományos háztartási hulladékok közé dobni. A használhatatlanná vált háztartási gépet az elektromos készülékek újrafeldolgozását biztosító hulladékgyűjtő helyen kell leadni. A háztartási gépek szétszerelése és a háztartási hulladékok közé dobása, valamint az előírásoktól eltérő megsemmisítése környezetszennyezés. Az elektromos háztartási cikkek előírások szerinti megsemmisítéséről és az újrafeldolgozásukkal foglalkozó hulladékgyűjtő helyekről a helyi önkormányzat illetékes osztályán, vagy a termék megvásárlása helyén adnak felvilágosítást.

## Operating manual

### DIGITAL ALCOHOL TESTER

#### Model 1707

Thank you for purchasing a Momert product. We hope you will be satisfied with our product throughout its service life.

Please study the entire Operating Manual carefully before you start using the product. Keep the manual in a safe place for future reference. Make sure other people using the product are familiar with these instructions.

#### IMPORTANT SAFETY INSTRUCTIONS:

- Make sure you follow the marked polarity of battery when inserting and replacing it.
- If the appliance will be out of use for a longer time, remove the battery.
- Do not leave the unit unattended when in use.
- This appliance is not intended for use by persons (including children) with reduced physical, sensory or mental capabilities, or lack of experience and knowledge, unless they have been given supervision or instruction concerning use of the appliance by a person responsible for their safety. Children should be supervised to ensure that they do not play with the appliance.
- Use the product only for the intended purpose specified in the Operating Manual.
- Before cleaning, assembly, or disassembly of the cover, switch the unit off and remove the battery!
- Do not use abrasive or chemically aggressive substances for cleaning the unit.
- Do not use the unit if it does not operate properly, or if it has been dropped, damaged or exposed to any liquids. Take the unit to an authorized service center for

testing and repair.

- The unit is suitable for domestic use only. It is not designed for commercial operation.
- Keep the unit away from heat sources, such as radiators, ovens etc. Do not expose the unit to direct sunlight or moisture.
- Do not touch the unit with wet or damp hands.
- The product is a fragile measuring device. Prevent it from crashing or falling.
- Do not repair the appliance yourself. Contact an authorized service center.

***Failure to follow the manufacturer's instructions may lead to refusal of warranty repair!***

#### DESCRIPTION (fig. I.):

- A** blow in
- B** LCD display
- C** button
- D** battery holder
- E** hand strap holder

#### USE (fig. II.):

- 1** Turn on!
- 2** Wait!
- 3** ready
- 4** Blow!
- 5** result

#### OPERATION:

##### • **Preparation:**

If the unit has not been used for 2 weeks or more, it will need to be calibrated. Before use, turn on the unit, allow it to warm up, switch off and repeat process again.

##### • **Power on:**

Press button for 2 seconds and release it, the unit counts down and enter „WAIT“ mode.

**• Ready:**

After countdown to zero LCD display „BLOW“ and „C-C-C“, open your mouth and place the tester in front of it as the graphic shows, take a deep breath and breathe out for 3 seconds, make sure it comes from your lungs, not from your mouth.


**• Result:**

LCD displays the test result

**• Power off:**

Automatically turns off.

**BATTERIES:**

Use 2 pcs AAA alkaline batteries, change battery when LCD shows “” sign

**NOTIFICATION!**

- The environment will affect the test accuracy, and the alcohol tester gives data for reference only, manufacturer suggests you should not drink and drive. The manufacturer or seller does not take any legal responsibility.
- For more accuracy, test 20 minutes after last drink.

**CLEANING AND MAINTENANCE:**

The surface of the unit may only be cleaned using a wet cloth. Do not use any detergents or hard objects as they may damage the unit's surface!

NEVER clean the unit under running water, do not rinse it, and do not submerge it in water!

**REPAIR AND MAINTENANCE:**

Any extensive maintenance or repair that requires access to the inner parts of the product must be performed by an expert service centre.

**ENVIRONMENTAL PROTECTION:**

- Packaging materials and obsolete

appliances should be recycled.

- The transport box may be disposed of as sorted waste.
- Polyethylene bags shall be handed over for recycling.

**Appliance recycling at the end of its service life:**

A symbol on the product or its packaging indicates that this product should not go into household waste. It must be taken to the collection point of an electric and equipment recycling facility. By making sure this product is disposed of properly, you will help prevent the negative effects on the environment and human health that would otherwise result from inappropriate disposal of this product. You can learn more about recycling this product from your local authorities, a household waste disposal service or in the shop where you bought this product.

## H – Megfeleléségi nyilatkozat:

Mi, **Momert Zrt.\***

**Kijelentjük, hogy a termék, amelynek:**

**Neve:** Momert, **Modell:** 1707,

**Megnevezése:** Digitális alkoholszonda

**Megfelel a külön felsorolt szabványoknak és hatósági előírásoknak:**

Elektromágneses összeférhetőség szabvány: \*\*

---

## GB – Declaration of conformity:

We, **Momert Zrt.\***


**Declare that product:**

**Name:** Momert, **Model:** 1707,

**Description:** Digital alcohol tester

**It complies with the listed standards and regulatory requirements:**

Electromagnetic compatibility directive: \*\*

\*  12.-14. Papírgyári str., Dunaujváros, H-2400

 + 36 / 25 / 555-100  info@momert.hu

 www.momert.hu

\*\* 2014/30/EU

EN IEC 55014-1:2021

EN IEC 55014-2:2021

EN IEC 61000-3-2:2019+A1:2021

EN 61000-3-3:2013+A1:2019+A2:2021

Rohs 2011/65/EU, 2015/863



**Tamás Baritsa**

H - Kereskedelmi Igazgató, **GB** - Chief Commercial Officer

Dunaujváros, 17.03.2023., Momert Zrt.

**H** - Ezt a megfeleléségi nyilatkozatot a gyártó kizárólagos felelőssége mellett adják ki.

**GB** - This Declaration of Conformity is issued under the sole responsibility of the manufacturer.

